



Plans Zones de Dépose – Reprise de Navettes Accessibles en gares Parisiennes

Sommaire

POUR SE REPÉRER EN GARE

GARE DE L'EST

Sortie rue d'Alsace

GARE DU NORD

Gare routière

PARIS MONTPARNASSE

au milieu de la voie 24

PARIS SAINT-LAZARE

Sortie rue d'Amsterdam

GARE DE LYON

Hall 1 sortie Tour de l'Horloge

PARIS AUSTERLITZ

Sortie Cour Seine

GARE DE PARIS BERCY

Sortie Parking Gare

ROSA PARKS

POUR TROUVER SON VÉHICULE

POUR SE REPÉRER EN GARE

SUIVRE LA SIGNALÉTIQUE



**Navettes
accessibles** PARIS 2024
sur réservation

Accessible
Shuttles
reservation required

Lanzaderas
accessibles
disponibles
mediante reserva previa



**Navettes
accessibles** PARIS 2024
sur réservation

Accessible
Shuttles
reservation required

Lanzaderas accesibles
disponibles
mediante reserva previa

UN POTEAU POUR REPÉRER LA ZONE D'EMBARQUEMENT



DES AGENTS POUR VOUS RENSEIGNER



VOUS TROUVEREZ SUR LES PLANS SUIVANTS :



Emplacements des navettes accessibles



Accueil SNCF - Assistance Voyageur Handicapé
(PSH/PMR) sur réservation



Avec l'application **Ma Gare SNCF**
Trouvez facilement les services
Ne manquez aucune information
sur vos trains



PARTENAIRE OFFICIEL



GARE DE L'EST – Zone navettes accessibles localisée Sortie rue d'Alsace

Suivre les panneaux :

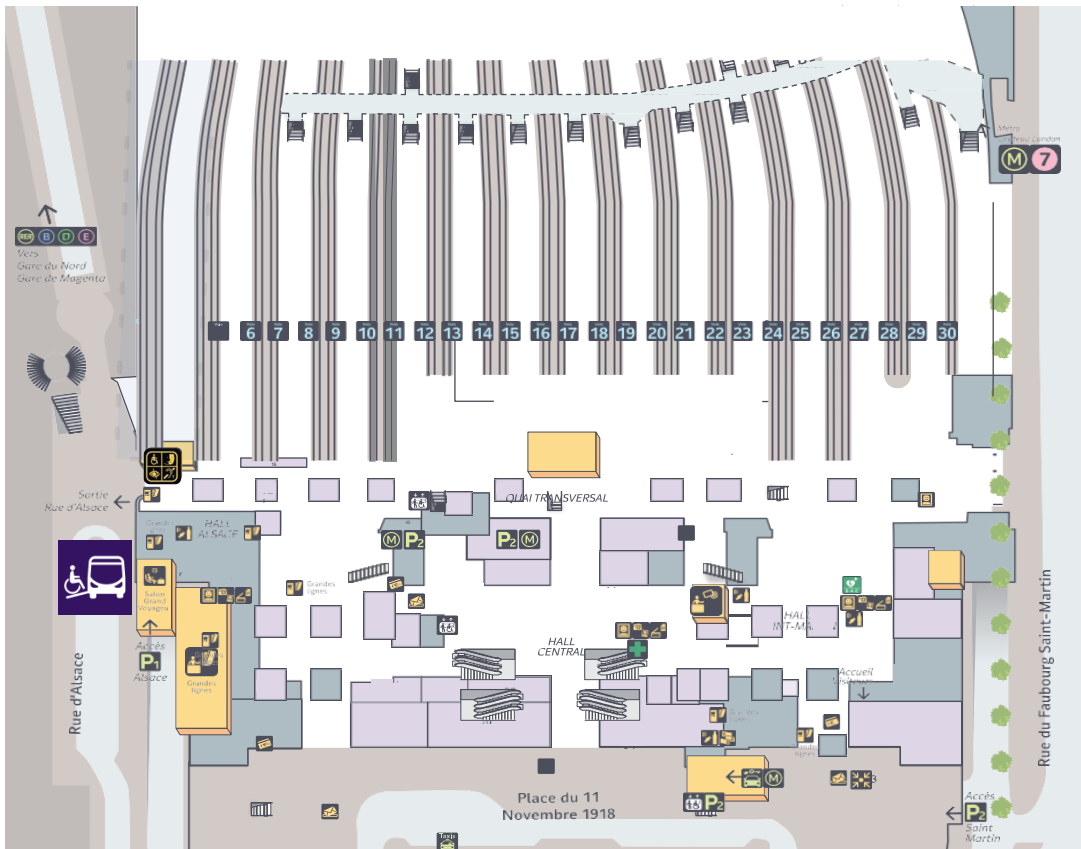


Navettes
accessibles
sur réservation

Accessible
Shuttles
(reservation required)

Lanzaderas accesibles
disponibles
(reserva previa)

Niveau 0



GARE DU NORD – Zone navettes accessibles localisée sur la Gare routière, niveau +1

Suivre les panneaux :

 **Navettes accessibles sur réservation** SAVIR 03 20 39 20 20 **Accessibles Shuttles** reservation required **Lanzaderas accesibles disponibles** mediante reserva previa

Niveau 0 puis ascenseur à emprunter pour monter à la gare routière



PARIS MONTPARNASSE – Zone navettes accessibles localisée Point groupe n°1 au milieu de la voie 24

Suivre les panneaux :



Navettes
accessibles
sur réservation

Accessible
Shuttles
reservation required

Lanzaderas accesibles
disponibles
mediante reserva previa

Hall 1 Niveau 2



PARIS SAINT-LAZARE – Zone navettes accessibles localisée Sortie rue d'Amsterdam

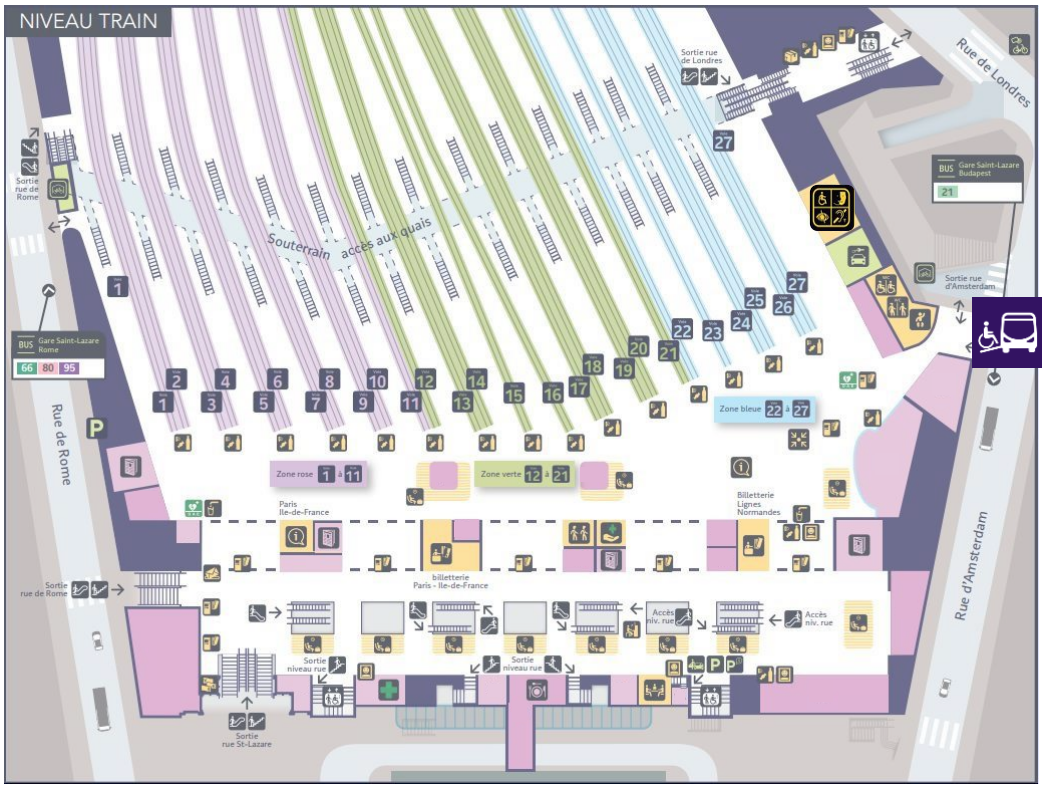
Suivre les panneaux :

 **Navettes accessibles** sur réservation réservation obligatoire

Accessible Shuttles reservation required

Lanzaderas accesibles disponibles reservación obligatoria

Niveau Quai



GARE DE LYON – Zone navettes accessibles localisée Hall 1 sortie Tour de l’Horloge

Suivre les panneaux :



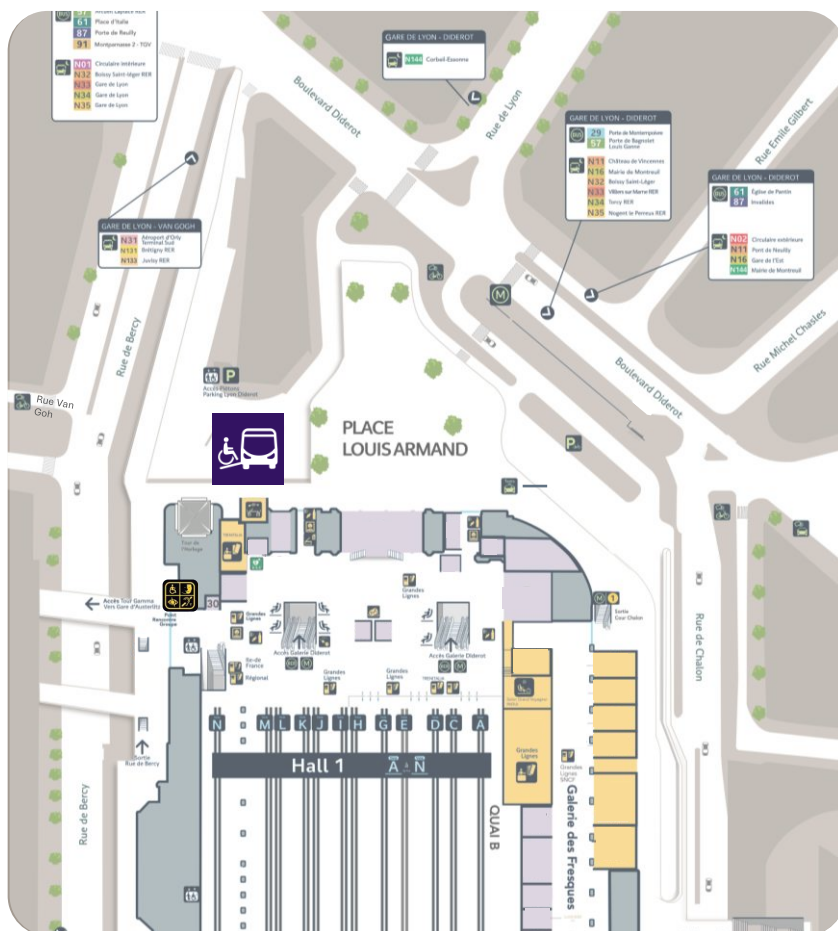
**Navettes
accessibles**
sur réservation

100%

Accessible
Shuttles
reservation required

Landeras accesibles
disponibles
mediante reserva previa

Hall 1 Niveau 0



PARIS AUSTERLITZ – Zone de prise en charge spécifique pour la cérémonie d'ouverture des Jeux Olympiques le 26 juillet 2024.



Cette zone concerne uniquement le 26 juillet 2024.

Pour la cérémonie d'ouverture, la zone de prise en charge pour la gare d'Austerlitz se situe boulevard Saint-Marcel.



PARIS AUSTERLITZ – Zone navettes accessibles localisée Sortie Cour Seine

Suivre les panneaux :

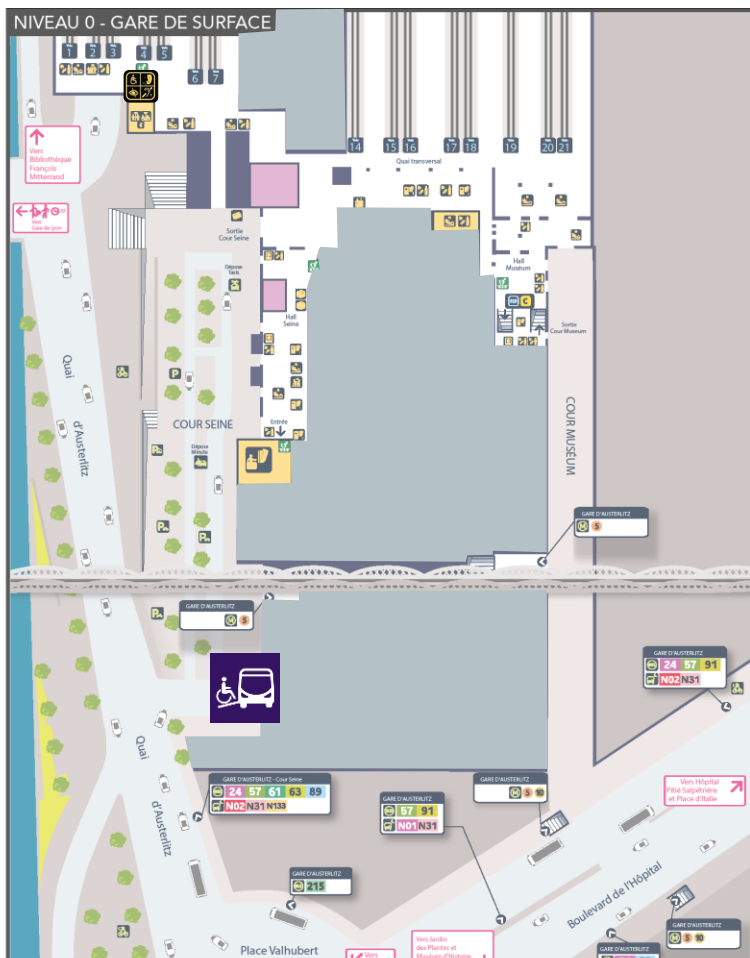


Navettes
accessibles
sur réservation

Accessible
Shuttles
(reservation required)

Lanzaderas accesibles
disponibles
(reservación previa)

Niveau 0
Gare de surface



GARE DE PARIS BERCY – Zone navettes accessibles localisée Sortie Parking Gare

Suivre les panneaux :

 **Navettes accessibles sur réservation**

 **Accessible Shuttles**
reservation obligatoire

Lanzaderas accesibles disponibles
reservación obligatoria

Niveau 0
Gare de surface



ROSA PARKS – Zone navettes accessibles localisée Sortie rue Gaston Tessier

Suivre les panneaux :

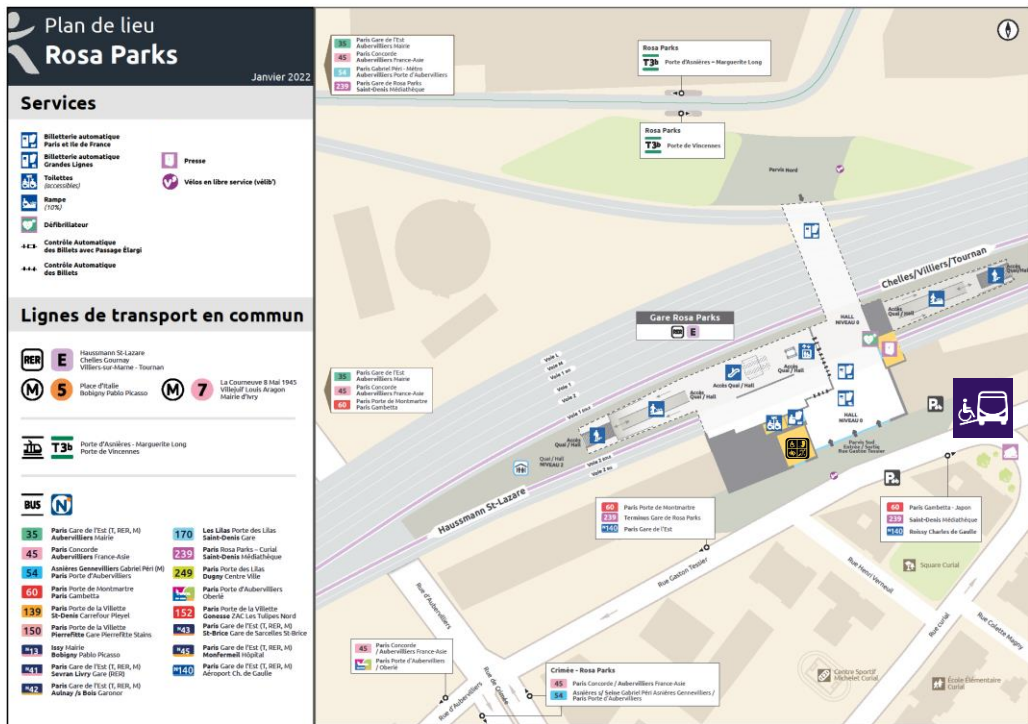


Navettes
accessibles
sur réservation

Accessible
Shuttles
(réservation obligatoire)

Lanzaderas accesibles
disponibles
(reserva obligatoria)

Niveau 0
Rue et parvis



POUR TROUVER SON VÉHICULE

1 - Repérez votre véhicule **grâce au logo :**



2 - Un agent régulateur sera présent pour vous aider à trouver votre véhicule. **Il portera un gilet violet.**



3 - **Les véhicules porteront le numéro** derrière le parebrise.

4 - **Le chauffeur vous aidera à accéder au véhicule.** il portera également un gilet violet.

5 - **Vous pouvez être regroupé avec d'autres spectateurs** dans le véhicule.

6 - **Le chauffeur vous déposera à votre point d'arrivée** et vous aidera à descendre.

7 - **Au retour, un volontaire sera présent** pour vous orienter vers le lieu de votre choix en gare.

